

FLUX DE DECHETS EN 2015 VALORISATION ET ÉLIMINATION

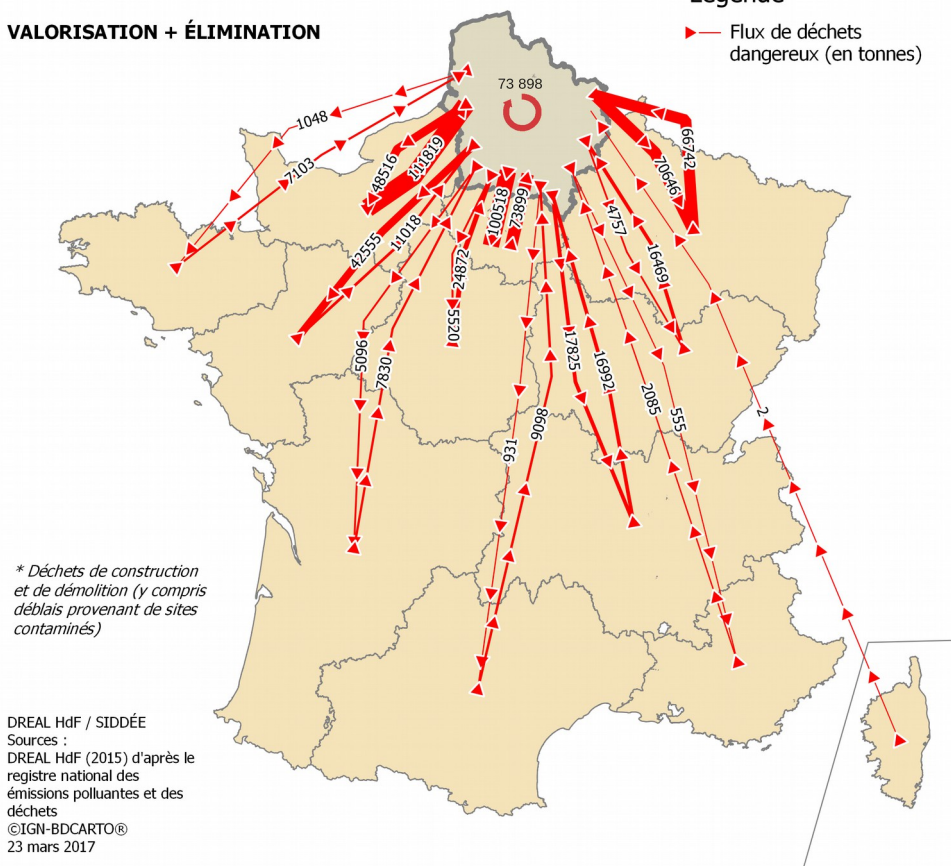
Déchets de construction et de démolition (y compris déblais provenant de sites contaminés)

Flux de déchets dangereux* en métropole en 2015 en provenance ou à destination de la région des Hauts-de-France

VALORISATION + ÉLIMINATION

Légende

→ Flux de déchets dangereux (en tonnes)



Total des déchets importés : 347 928 T
Total des déchets exportés : 297 965 T

Flux de déchets dangereux* hors métropole en 2015 en provenance ou à destination de la région des Hauts-de-France

VALORISATION et ÉLIMINATION

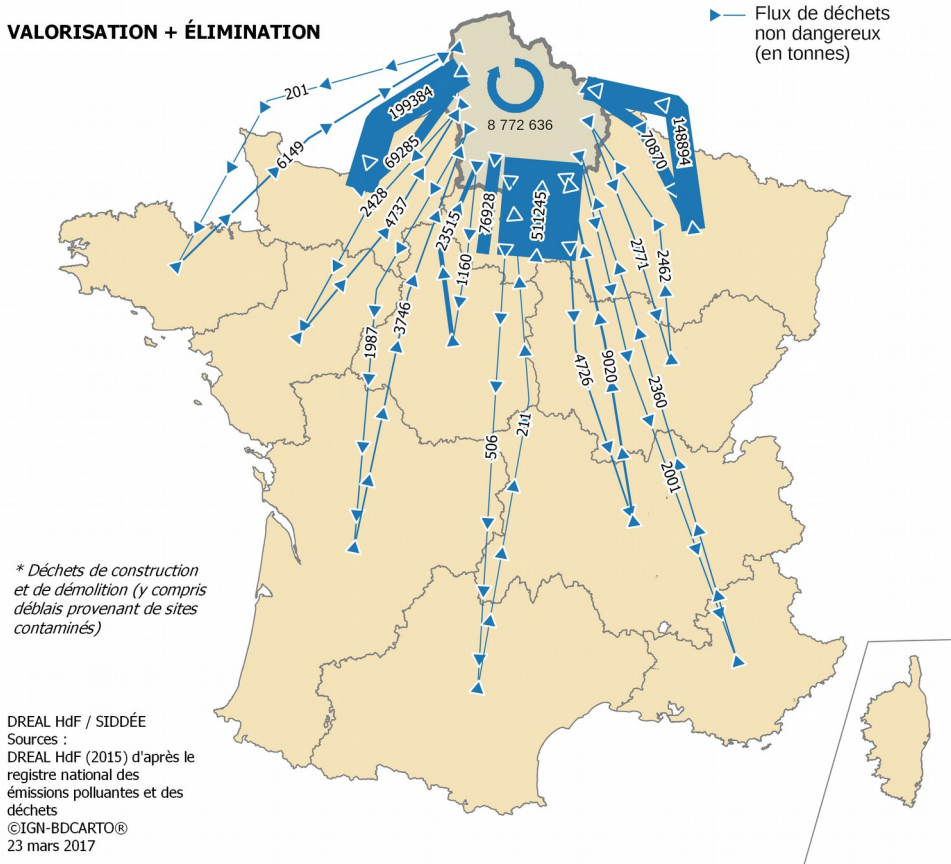


Total des déchets importés : 210 765 T
Total des déchets exportés : -

Flux de déchets non dangereux* en métropole en 2015 en provenance ou à destination de la région des Hauts-de-France

VALORISATION + ÉLIMINATION

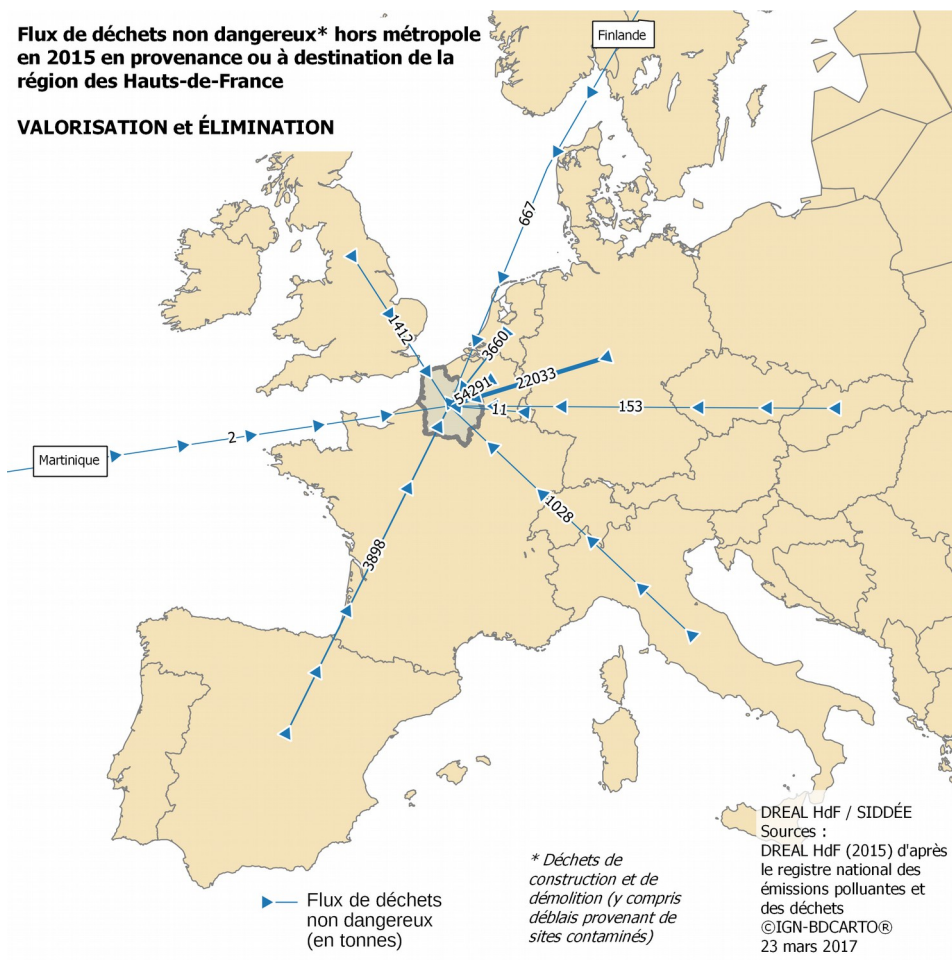
→ Flux de déchets non dangereux (en tonnes)



Total des déchets importés : 981 625 T
Total des déchets exportés : 362 962 T

Flux de déchets non dangereux* hors métropole en 2015 en provenance ou à destination de la région des Hauts-de-France

VALORISATION et ÉLIMINATION



Total des déchets importés : 87 154 T
Total des déchets exportés : -